

---

# 浙里新市民普法培训

操

作

手

册

(个人角色)

---

## 目录

1 阅读指南.....	3
1.1 项目名称.....	3
1.2 编写目的.....	3
1.3 阅读对象.....	3
1.4 系统总体功能.....	3
2 登录.....	3
3 个人角色.....	5
3.1 个人学习.....	5

---

# 1 阅读指南

## 1.1 项目名称

名称：浙里新市民普法培训应用操作手册。

## 1.2 编写目的

本手册规范了浙里新市民普法培训应用的功能和操作使用方法，以指导用户正确的使用本系统。

## 1.3 阅读对象

本手册的阅读对象：使用该应用所有用户。

## 1.4 系统总体功能

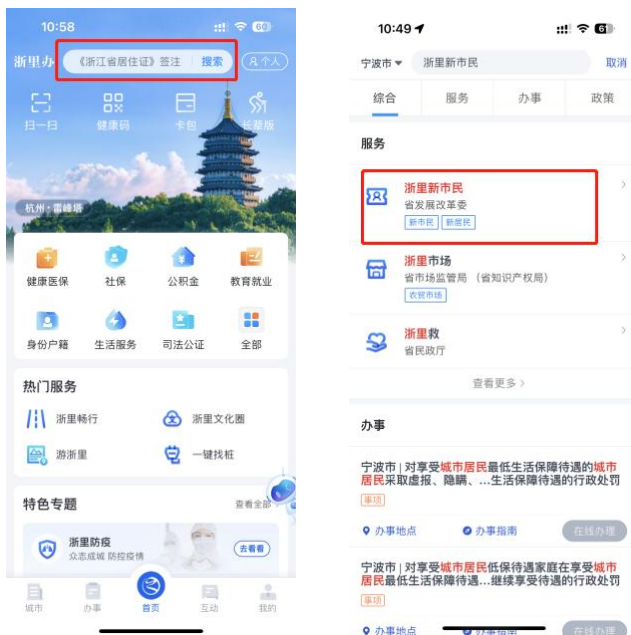
系统功能模块		
应用	个人角色	在线视频
		现场学习
		我的学分
		我的学习

# 2 登录

第一步：在浙里办 APP 选择个人/法人账号登录。



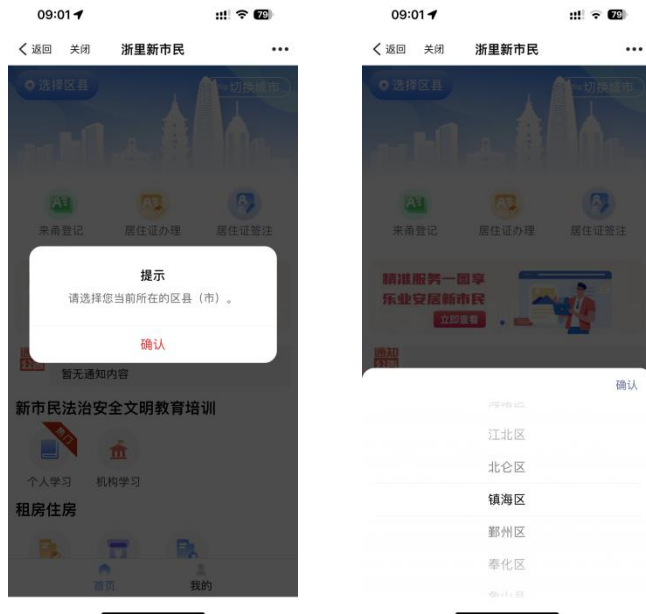
第二步：在浙里办首页搜索栏输入“浙里新市民”，点击进入。



第三步：

个人角色：

选择当前所在的区县（市）。



## 3 个人角色

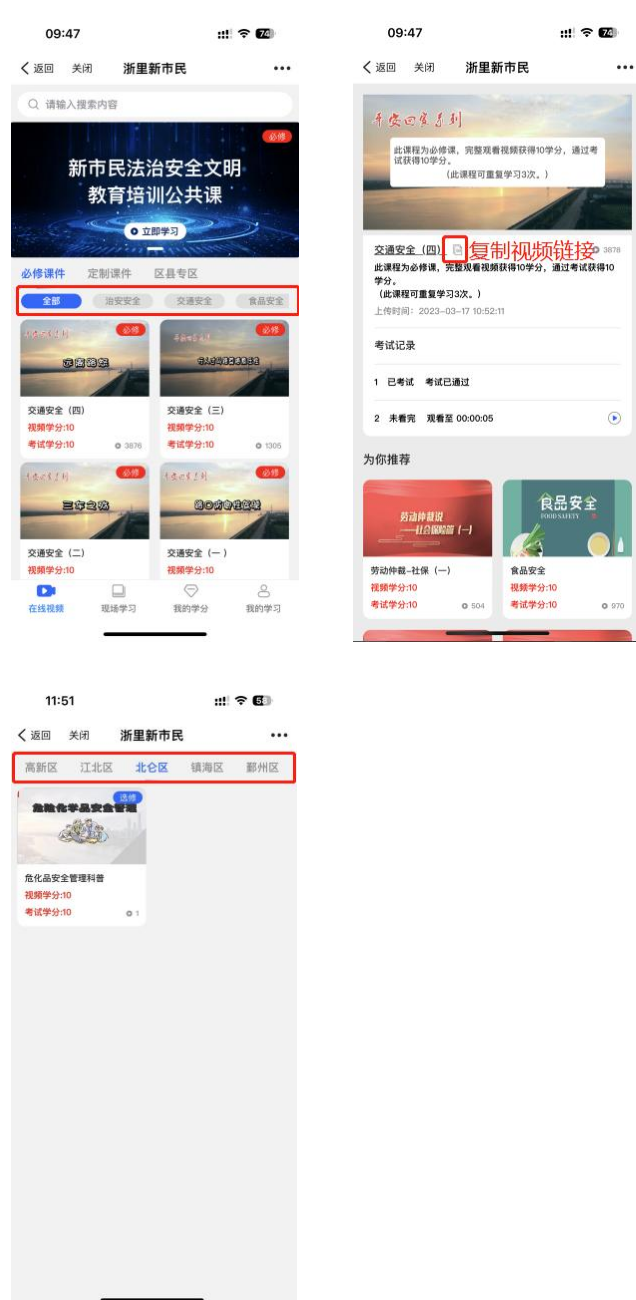
### 3.1 个人学习

个人学习：点击新市民法治安全文明教育培训“个人学习”按钮进入，个人学习分为在线视频、现场学习、我的学分、我的学习四个模块。

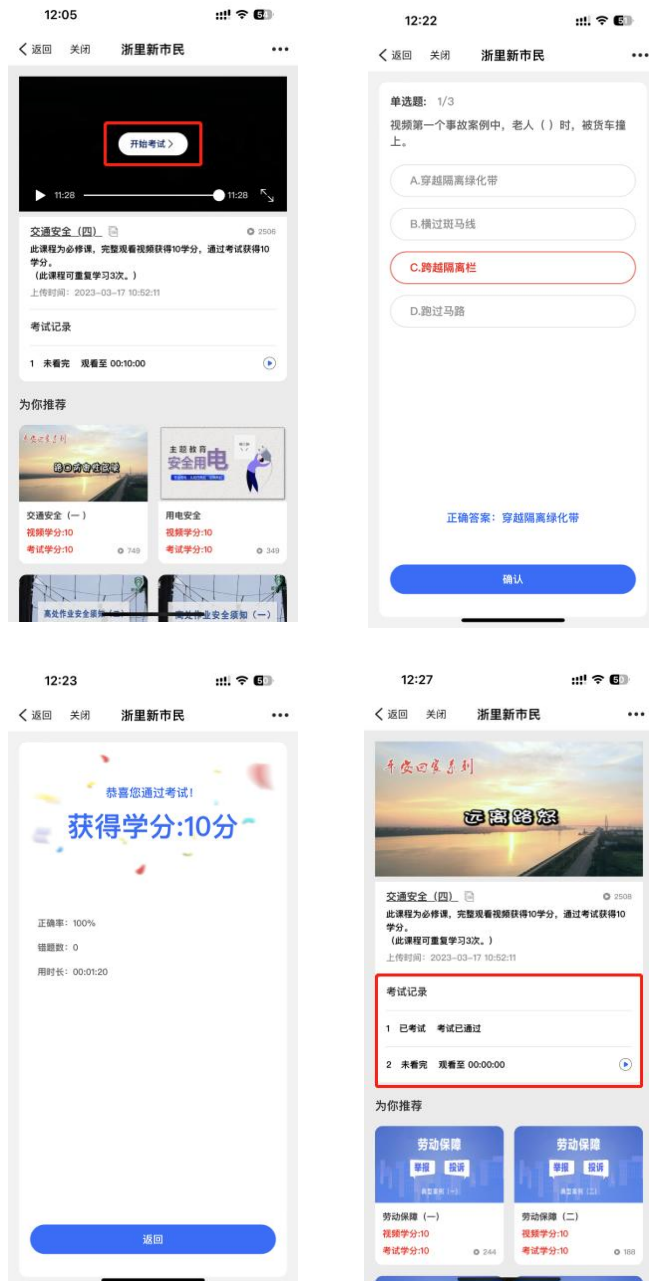


### 3.1.1 在线视频

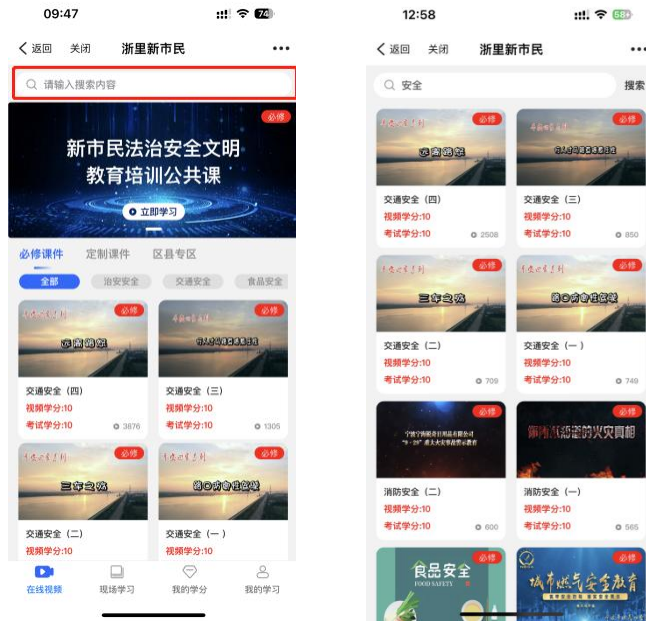
在线视频：分为必修课件、定制课件和区县专区，点击必修课件和选修课见可学习相应视频，新进入的新市民用户，请先进行必修课的视频学习且考试通过后，才能进行定制课件的视频学习。点击区县专区，选择对应的区县可以看到区县的特色视频。完整观看视频可获得对应学分，每个视频可重复学习三次。视频每五分钟自动暂停，需手动确认继续学习。中途退出播放，重新进入会从记忆处进行续播。视频进度条不可拖动。点击视频标题旁复制按钮可复制视频链接。



考试：完整看完视频后点击“开始考试”可进行在线考试。答题正确进入下一题，答题错误选项变为红色并提示正确答案，答题完全正确可获得相应学分。视频下方显示考试记录。

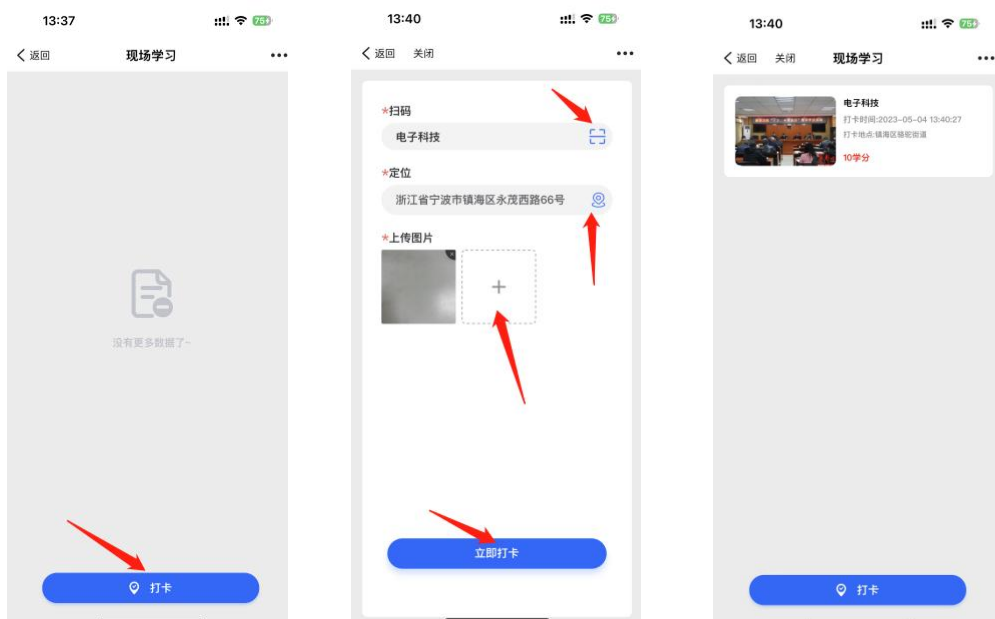


搜索：在页面最上方搜索栏中输入关键字，点击搜索可查找视频。



### 3.1.2 现场学习

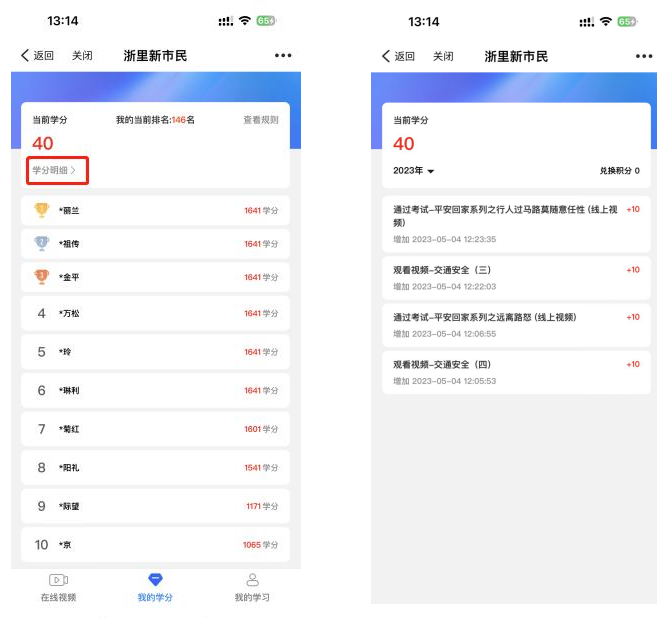
现场学习：点击打卡，通过扫描现场二维码、定位、上传图片进行打卡学习，提交成功后获得相应的学分，打卡记录展示在页面上。（注：本系统将自动识别该用户是否在学习现场附近进行实地打卡，若系统识别不到该用户打卡的相应现场学习地址，均不能获得学分）。





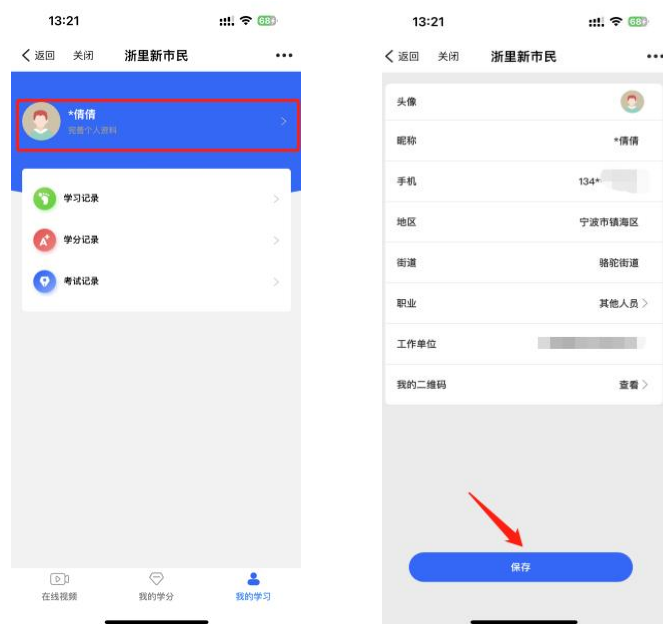
### 3.1.3 我的学分

我的学分：显示当前学分、我的当前排名、所有人的学分排名，点击学分明细可查看自己的详细学分记录。



### 3.1.4 我的学习

1、我的：点击可完善个人资料。



2、学习记录：点击可查看自己的学习情况，分为个人学习和机构培训。



3、学分记录：点击可查看自己的学分明细。



4、考试记录：点击可查看自己的考试记录。

